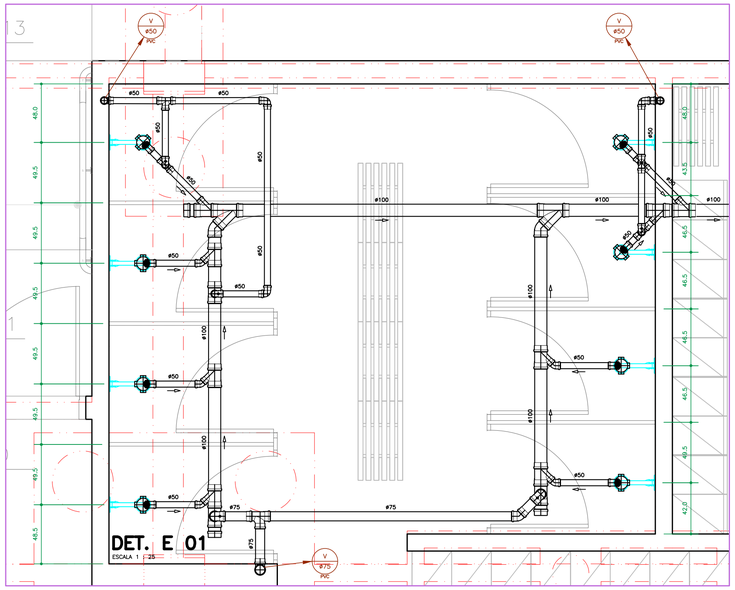

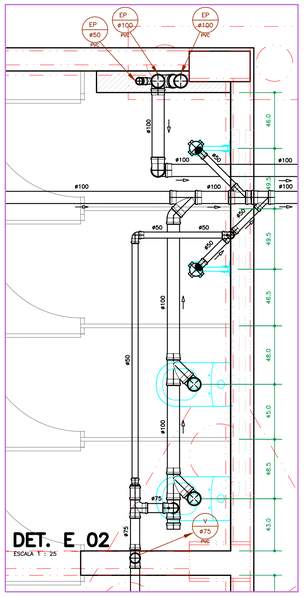

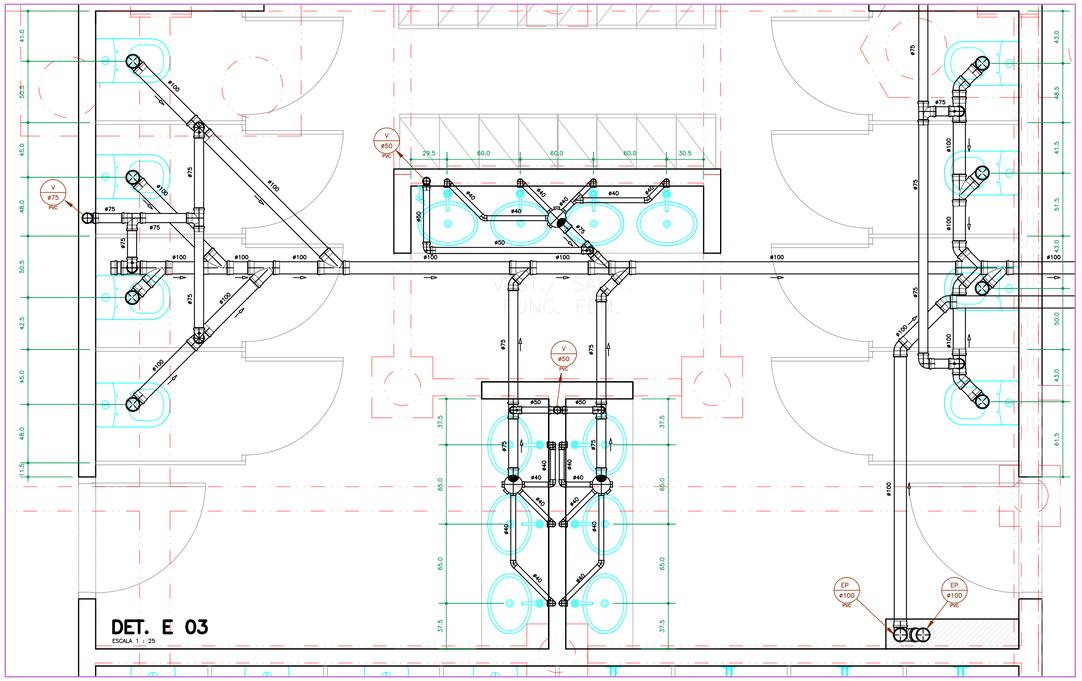

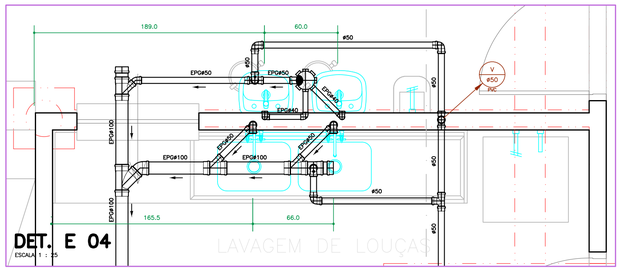

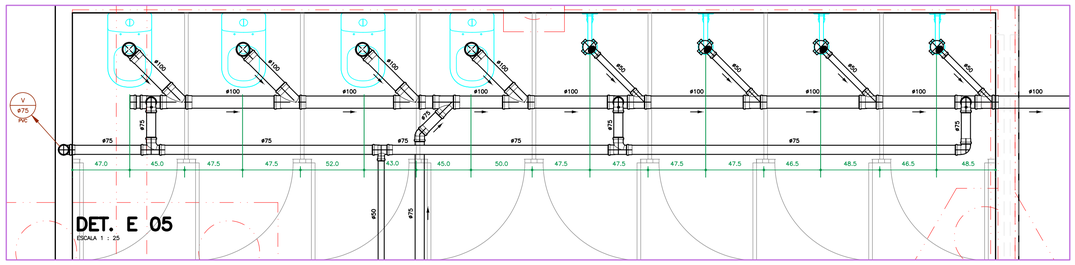

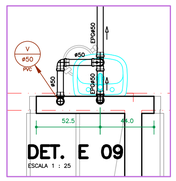

CONVENÇÃO DETALHES DE ESGOTO

CAIXA SIFONADAS	CONEXÕES #40	TÊ SANITÁRIO	JOELHO 45°	JUNÇÃO DE REDUÇÃO	JUNÇÃO SIMPLES
CX. SIF 150/150/50 CX. SIF 150/185/75 CX. SIF 100/150/50 CX. SECA 100/100/40	JOELHO 45° JOELHO 90° JOELHO 90° JOELHO 90° JOELHO 90° COM ANEL JUNÇÃO SIMPLES 2x JOELHO 90°	#VARIADO VISTA INFERIOR #VARIADO VISTA INFERIOR #VARIADO VISTA INFERIOR #VARIADO	#VARIADO VISTA SUPERIOR #VARIADO	#VARIADO	#VARIADO
JOELHO 90°	**JUNÇÃO INVERTIDA**	**JUNÇÃO DUPLA**			
#VARIADO VISTA INFERIOR #VARIADO VISTA INFERIOR #VARIADO VISTA INFERIOR #VARIADO	JUNÇÃO INVERTIDA JOELHO 45° TÊ SANITÁRIO #VARIADO JUNÇÃO INVERTIDA JOELHO 45° JOELHO 90° #VARIADO	JUNÇÃO DUPLA 2X JOELHO 45° #VARIADO			

PIA	LAVATÓRIO/TANQUE	VENTILAÇÃO	SIFÃO	CAP	BUCHA DE REDUÇÃO
2x JOELHO 90° 2x JOELHO 45° PARA DESVIAR DA VIGA #50 JOELHO 90° 2x JOELHO 45° PARA DESVIAR DA VIGA REDUÇÃO EXCÊNTRICA JOELHO 90° #VARIADO JOELHO 90° REDUÇÃO JOELHO 90° #VARIADO 2x JOELHO 90° #50	JOELHO 90° COM ANEL 2x JOELHO 45° PARA DESVIAR DA VIGA JOELHO 90° #40 JOELHO 90° COM ANEL 2x JOELHO 45° PARA DESVIAR DA VIGA BUCHA DE REDUÇÃO JOELHO 90° #50/40 JOELHO 90° COM ANEL BUCHA DE REDUÇÃO JOELHO 90° #50/40 JOELHO 90° COM ANEL JOELHO 90° #40	JUNÇÃO SIMPLES 5x JOELHO 45° PARA DESVIAR DA VIGA 2x JOELHO 90° #VARIADO JOELHO 90° 2x JOELHO 45° PARA DESVIAR DA VIGA #VARIADO JUNÇÃO SIMPLES 5x JOELHO 45° PARA DESVIAR DA VIGA 2x JOELHO 90° #VARIADO JOELHO 90° 2x JOELHO 45° PARA DESVIAR DA VIGA REDUÇÃO EXCÊNTRICA #VARIADO	JOELHO 45° 4x JOELHO 90° 2x JOELHO 45° PARA DESVIAR DA VIGA JOELHO 90° #VARIADO JOELHO 45° 5x JOELHO 90° #VARIADO	#VARIADO	#50/40
				REDUÇÃO EXCÊNTRICA	**LUVA**
				#VARIADO	#VARIADO
				COTOVELO DE COBRE	**TÊ + TÊ**
				#VARIADO	#VARIADO
				2x JOELHO 90°	**JOELHO + TÊ**
				#VARIADO	#VARIADO

NOTAS:
- CONFIRMAR COTAS DOS EIXOS DOS APARELHOS COM PROJETO ARQUITETÔNICO.
- COTAS EM CENTIMETROS, DIÂMETROS DAS TUBULAÇÕES EM MILÍMETROS.
- TODAS AS CAIXAS SIFONADAS E SECA, SERÃO EM AÇO INOX TIPO ABRE E FECHA.
- USAR LUVA DE PVC NAS LIGAÇÕES DOS TUBOS COM AS CONEXÕES DE 50, 75, 100 E 150mm.

OBS.: OS FUROS DE VIGA DEVEM SER VERIFICADOS NA PLANTA BAIXA DO PAVIMENTO.

CONVENÇÃO DETALHES DE ÁGUA

AF	– COLUNA DE ÁGUA FRIA	DCH	– PONTO PARA DUCHA HIGIÊNICA MANUAL	RGB	– REGISTRO DE GAVETA BRUTO
AQ	– COLUNA DE ÁGUA QUENTE	F	– PONTO PARA FILTRO	RGC	– REGISTRO DE GAVETA CROMADO
ASR	– ADAPTADOR SOLDA ROSCA	L	– PONTO PARA LAVATÓRIO	RPC	– REGISTRO DE PRESSÃO CROMADO
BH	– PONTO PARA BANHEIRA	MIC	– PONTO PARA MICTÓRIO	TD	– TUBO DE DESCARGA
BI	– PONTO PARA BIDÊ	MLL	– PONTO PARA MÁQUINA DE LAVAR LOUÇA	TL	– PONTO PARA TORNEIRA DE LIMPEZA
BR	– BUCHA DE REDUÇÃO	MLR	– PONTO PARA MÁQUINA DE LAVAR ROUPA	TQ	– PONTO PARA TANQUE
BS	– PONTO PARA BACIA SANITÁRIA	MMC	– MISTURADOR MONOCOMANDO	VD	– VÁLVULA DE DESCARGA
CH	– PONTO PARA CHUVEIRO	P	– PONTO PARA PIA	VPM	– VÁLVULA PRESSMATIC MICTÓRIO

NOTAS:
- CONFIRMAR COTAS DOS EIXOS DOS APARELHOS COM PROJETO ARQUITETÔNICO.
- COTAS EM CENTIMETROS.
- USAR COTOVELO DE COBRE (COTOVELO AZUL) NOS PONTOS DE AGUA FRIA.
- TODA TUBULAÇÃO DE AGUA QUENTE SERÁ EM PPR, TUBOS DE POLIPROPILENO RETICULADO MARCA UNIKAP OU SIMILAR.

OBS.: - DETALHES COMPLEMENTARES E CONVENÇÃO VER PRANCHA H 46

REVISÃO	DATA	ASSUNTO
R01	31/08/2021	ENTREGA DE PROJETO EXECUTIVO
R00	23/08/2021	EMISSÃO INICIAL

MEP ARQUITETURA E PLANEJAMENTO LDTA. - EPP
Rua Milton Gavetti, 369 - Jd. Universitário - Londrina - Pr - CEP: 86050-720
FONE/FAX: 0XX43 - 3328-1020 / E-mail: mep@meparquitetura.arq.br / Site: www.meparquitetura.arq.br.

Medidas em centímetros.
O valor da cota prevalece ao da escala.

Conferir medidas no local.
Antes de qualquer alteração consultar o responsável pelo projeto.

* TODO O CONTEUDO DESTE PROJETO É PROPRIEDADE INTELECTUAL DA EMPRESA - DIREITOS AUTORAIS RESERVADOS *

Autor do Projeto
Rhian Petrin dos Santos
Eng. Civil CREA PR 153.970/D
MEP - Arquitetura e Planejamento Ltda. - EPP

Projeto: PROJETO HIDROSSANITÁRIO
Obra: HOSPITAL REGIONAL DE PRONTO SOCORRO - HRPS
Proprietário: MUNICÍPIO DE PELOTAS
Local: AV. BENTO GONÇALVES, N°4590, CENTRO - PELOTAS / RS
Assunto: DETALHES DE ESGOTO DO TÉRREO DET. E01 A DET. E13
Código Cliente: 554
Desenho: CAIO
Arquivo Cad: 554 HIDR-PE-012-TER1-DETE_R01
PRANCHA: H 12/46
Escala Desenho - 1 : 25
Escala Plotagem - 1 : 25